









Жесты Dark Souls III

Семь доступно в начале игры:

						
Указать вперёд	Указать вверх	Указать Вниз	Помахать	Восторг	Радость	Поклон

По мере прохождения игры:

	Отдыхаем у костра
Отдых	



Путь дракона

После босса Оцейрос, Снедаемый король. На трупе в соседней комнате.



Позвать

Наверху Храма Огня есть гнездо, положите туда косточку возвращения. Взамен получите эмоцию от персонажа Птенец.



Распластаться

Локация Оскверненная Столица. С трупа около первого костра.



Этикет Легиона

помолиться у статуи Старого Волка (ковенант Псы Фаррона)



Восславь Солнце!

Помолиться у алтаря солнца (ковенант Солнца)



Спасибо!

За убийство нпс Убийца рыцарей Цориг в локации с Королем Демонов.



Клянусь своим мечом

За призыв нпс Чернорук Готтард. Призвать его можно на битву с Хранителями Бездны/Понтификом Саливаном.



Низкий поклон

За призыв нпс Хейзел Жёлтый Палец на битву с Хранителями Бездны. Для этого нужно сначала её убить в этой локации, затем отнести полученный язык Розарии. Надпись появится справа от костра, который расположен на мосту.



Дуэльный поклон

За призыв нпс Бледная тень из Лондора, около костра Граница цитадели Фаррона или перед битвой с Понтификом Саливаном. Чтобы этот персонаж стал доступен, нужно иметь 5 тёмных меток (нужно 5 раз поднять уровень у Йоэля из Лондора).

Дают НПС:



Ура!

Поговорите с кузнецом Андрэ.



Рухнуть

Поговорите с дезертиром Хоквудом (сидит в Храме Огня).



Мольба

После того, как освободите Ирину из Карима из заточения и поговорите с ней в Храме Огня (локация Деревня Нежити).



Верность Темной луне

По ходу квеста "Сиррис из Бессолнечных земель".
[Квест Сиррис.](#)



Апплодисменты

По ходу квеста Леонхарда Безымянный Палец. По его поручению победите тёмного духа, запертого в темнице в локации Высокая стена Лотрика.
[Квест Леонхарда.](#)



Свернуться в клубок

Дает [Серокрыс](#), после того, как освободите его из камеры и принесете ему кость Лоретты.



Призвать

Дает **Йоэль из Лондора** после того, как отправите его в храм из Деревне Нежити и поговорите с ним.



Благородный поклон

Дает **Юрия из Лондора** после разговора с ней. Она появится в Храме после того, как 5 раз поднимите навыки (5 темных меток) у Йоэля из Лондора.



Добро пожаловать

Дает пиромант Корникс из Великой топи, когда вы его находите сидящим в клетке в Деревне Нежити.



Упасть ниц

Дает **Неразрывный Лоскутик** после того, как обойдете его ловушку в башне Храма. Сначала ответьте - нет, когда он попросит о прощении. Затем, когда он сядет, то даст вторую эмоцию.



Присесть на корточки

Дает **Неразрывный Лоскутик**.



Тост

Дает **Сигвард из Катарины** после победы над Демоном.



Сон

Дает **Сигвард из Катарины** после победы над Демоном.



Одобрение

Дает **Сигвард из Катарины** после передачи ему комплекта его брони.



Молчаливая решимость

Дает **Анри из Асторы**, по ходу её/его квеста, когда говорите с ней/ним в Церкви Ёршки.



Молчаливый союзник

Дает Орбек из Винхейма, после появления в Храме.

Revision #6

Created 7 May 2023 20:58:57 by Maru

Updated 9 May 2023 02:04:21 by Maru